


| Capi- tol | Sub- capi- tol | Pa- ra- graf | Gru- pa / Titlu | Ar- ti- col | Ali- ne- at | Denumire indicator | Prevederi bugetare initiale | Prevederi bugetare definitive | Drepturi constatate | | | Incasari realizate | Stingeri pe alte cai decat incasari | Drepturi constatate de incasat |
|--------------|----------------------|--------------------|-----------------------|-------------------|-------------------|--|-----------------------------------|-------------------------------------|---------------------|------------------------|--------------------|-----------------------|---|--------------------------------------|
| | | | | | | | | | Total, din care: | din anii precedenti | din anul curent | | | |
| A | | | | | | B | 1 | 2 | 3=4+5 | 4 | 5 | 6 | 7 | 8=3-6-7 |
| 4202 | | | | | | postaderare | | | 50.300 | | 50.300 | 50.300 | | |
| 4502 | | | | | | SUME PRIMITE DE LA UE/ALTI DONATORI IN CONTUL PLATILOR EFECTUATE SI PREFINANTARI | 9.134.000 | 16.614.870 | 3.817.687 | | 3.817.687 | 3.817.687 | | |
| | 01 | | | | | Fondul european de Dezvoltare Regionala | 7.842.000 | 15.322.870 | 3.510.836 | | 3.510.836 | 3.510.836 | | |
| | | 01 | | | | Sume primite in contul platilor efectuate in anul curent | 7.610.000 | 15.090.870 | 50.565 | | 50.565 | 50.565 | | |
| | | 02 | | | | Sume primite in contul platilor efectuate in anii anteriori | | | 16.732 | | 16.732 | 16.732 | | |
| | | 03 | | | | Prefinantare | 232.000 | 232.000 | 3.443.539 | | 3.443.539 | 3.443.539 | | |
| | 02 | | | | | Fondul Social European | 1.292.000 | 1.292.000 | 306.851 | | 306.851 | 306.851 | | |
| | | 01 | | | | Sume primite in contul platilor efectuate in anul curent | 1.113.000 | 1.113.000 | | | | | | |
| | | 02 | | | | Sume primite in contul platilor efectuate in anii anteriori | | | 127.946 | | 127.946 | 127.946 | | |
| | | 03 | | | | Prefinantare | 179.000 | 179.000 | 178.905 | | 178.905 | 178.905 | | |

Conducatorul institutiei
Calin Ioan Andrei



Conducatorul compartimentului
financiar-contabil

Braga Roxana

))

CONTUL DE EXECUTIE AL INSTITUTIILOR PUBLICE FINANTATE
DIN VENITURI PROPRII SI SUBVENTII DIN BUGETUL LOCAL - VENITURI
SECTIUNEA DE DEZVOLTARE
31 12 2011

Pag. 1 - lei-


| Capi- tol | Sub- capi- tol | Pa- ra- graf | Gru- pa / Titlu | Ar- ti- col | Ali- ne- at | Denumire indicator | Prevederi bugetare initiale | Prevederi bugetare definitive | Drepturi constatate | | | Incasari realizate | Stingeri pe alte cai decat incasari | Drepturi constatate de incasat |
|--------------|----------------------|--------------------|-----------------------|-------------------|-------------------|---|-----------------------------------|-------------------------------------|---------------------|------------------------|--------------------|-----------------------|---|--------------------------------------|
| | | | | | | | | | Total, din care: | din anii precedenti | din anul curent | | | |
| A | | | | | | B | 1 | 2 | 3=4+5 | 4 | 5 | 6 | 7 | 8=3-6-7 |
| 0001 | 10 | | | | | TOTAL VENITURI-VENITURI | 1.227.000 | 1.256.800 | 824.384 | | 824.384 | 824.384 | | |
| 0002 | | | | | | I. VENITURI CURENTE | 167.000 | 196.800 | 78.191 | | 78.191 | 78.191 | | |
| 2900 | | | | | | C. VENITURI NEFISCALE | 167.000 | 196.800 | 78.191 | | 78.191 | 78.191 | | |
| 3300 | | | | | | C2. VANZARI DE BUNURI SI SERVICII | 167.000 | 196.800 | 78.191 | | 78.191 | 78.191 | | |
| 3710 | | | | | | TRANSFERURI VOLUNTARE, ALTELE DECAT SUBVENTIILE | 167.000 | 196.800 | 78.191 | | 78.191 | 78.191 | | |
| | 04 | | | | | Varsaminte din sectiunea de functionare | 167.000 | 196.800 | 78.191 | | 78.191 | 78.191 | | |
| 3900 | 10 | | | | | II. VENITURI DIN CAPITAL | 100.000 | 100.000 | | | | | | |
| 3910 | | | | | | VENITURI DIN VALORIFICAREA UNOR BUNURI | 100.000 | 100.000 | | | | | | |
| | 01 | | | | | Venituri din valorificarea unor bunuri ale institutiilor publice | 100.000 | 100.000 | | | | | | |
| 4100 | 10 | | | | | IV. SUBVENTII | 960.000 | 960.000 | 746.193 | | 746.193 | 746.193 | | |
| 4310 | | | | | | SUBVENTII DE LA ALTE ADMINISTRATII | 960.000 | 960.000 | 746.193 | | 746.193 | 746.193 | | |
| | 14 | | | | | Subventii din bugetele locale pentru finantarea cheltuielilor de capital din domeniul sanatatii | 960.000 | 960.000 | 746.193 | | 746.193 | 746.193 | | |

Conducatorul institutiei,

Calin Ioan Andrei

Conducatorul compartimentului
financiar-contabil

Braga Roxana



| Capi- tol | Sub- capi- tol | Pa- ra- graf | Gru- pa / Titlu | Ar- ti- col | Ali- ne- at | Denumire indicator | Credite de angajament | Credite bugetare | | Angajamente bugetare | Angajamente legale | Plati efectuate | Angajamente legale de platit | Cheltuieli efective |
|--------------|----------------------|--------------------|-----------------------|-------------------|-------------------|---|--------------------------|------------------|------------|-------------------------|-----------------------|--------------------|------------------------------------|------------------------|
| | | | | | | | | initiale | definitive | | | | | |
| A | | | | | | B | 1 | 2 | 3 | 4 | 5 | 6 | 7=5-6 | 8 |
| | | | | | | FONDURI EXTERNE NERAMBURSABILE (FEN) | | | | | | | | |
| | | | | | | POSTADERARE | 8.887.000 | 8.887.000 | 10.147.800 | 10.147.800 | 1.160.373 | 1.160.373 | | 1.076.874 |
| | | 56 | 01 | | | Programe din Fondul European de Dezvoltare Regionala (FEDR) | 7.495.000 | 7.495.000 | 8.755.800 | 8.755.800 | 801.968 | 801.968 | | 789.568 |
| | | 56 | 01 | 01 | | Finantarea nationala*) | 409.000 | 409.000 | 1.322.020 | 1.322.020 | | | | 789.568 |
| | | 56 | 01 | 02 | | Finantarea externa nerambursabila | 7.086.000 | 7.086.000 | 7.433.780 | 7.433.780 | 801.968 | 801.968 | | 287.306 |
| | | 56 | 02 | | | Programe din Fondul Social European (FSE) | 1.392.000 | 1.392.000 | 1.392.000 | 1.392.000 | 358.405 | 358.405 | | 27.930 |
| | | 56 | 02 | 01 | | Finantarea nationala*) | 100.000 | 100.000 | 100.000 | 100.000 | 27.930 | 27.930 | | 259.376 |
| | | 56 | 02 | 02 | | Finantarea externa nerambursabila | 1.292.000 | 1.292.000 | 1.292.000 | 1.292.000 | 330.475 | 330.475 | | 333.351 |
| | | 70 | | | | CHELTUIELI DE CAPITAL | | 588.000 | 849.000 | 849.000 | 830.105 | 830.001 | 104 | 333.351 |
| | | 71 | | | | TITLUL X ACTIVE NEFINANCIARE | | 588.000 | 849.000 | 849.000 | 830.105 | 830.001 | 104 | 333.351 |
| | | 71 | 01 | | | Active fixe | | 588.000 | 849.000 | 849.000 | 830.105 | 830.001 | 104 | 228.686 |
| | | 71 | 01 | 01 | | Constructii | | 567.000 | 706.000 | 706.000 | 694.108 | 694.108 | | |
| | | 71 | 01 | 02 | | Masini, echipamente si mijloace de transport | | 15.000 | 7.000 | 7.000 | 6.043 | 6.043 | | 7.516 |
| | | 71 | 01 | 03 | | Mobilier, aparatura birotica si alte active corporale | | 6.000 | 4.800 | 4.800 | 4.215 | 4.215 | | 95.411 |
| | | 71 | 01 | 30 | | Alte active fixe (inclusiv reparatii capitale) | | | 131.200 | 131.200 | 125.739 | 125.635 | 104 | 1.738 |
| 6702 | | | | | | CULTURA, RECREERE SI RELIGIE | | 3.590.000 | 3.872.730 | 3.872.730 | 221.723 | 221.723 | | 249.826 |
| | | 01 | | | | CHELTUIELI CURENTE | | | 140.000 | 140.000 | 125.000 | 125.000 | | 125.000 |
| | | 55 | | | | TITLUL VII ALTE TRANSFERURI | | | 140.000 | 140.000 | 125.000 | 125.000 | | 125.000 |
| | | 55 | 01 | | | A. Transferuri interne | | | 140.000 | 140.000 | 125.000 | 125.000 | | 125.000 |
| | | 55 | 01 | 18 | | Alte transferuri curente interne | | | 140.000 | 140.000 | 125.000 | 125.000 | | 125.000 |
| | | 70 | | | | CHELTUIELI DE CAPITAL | | 3.590.000 | 3.732.730 | 3.732.730 | 96.723 | 96.723 | | 124.826 |


| Capi- tol | Sub- capi- tol | Pa- ra- graf | Gru- pa / Titlu | Ar- ti- col | Ali- ne- at | Denumire indicator | Credite de angajament | Credite bugetare | | Angajamente bugetare | Angajamente legale | Plati efectuate | Angajamente legale de platit | Cheltuieli efective |
|--------------|----------------------|--------------------|-----------------------|-------------------|-------------------|---|--------------------------|------------------|------------|-------------------------|-----------------------|--------------------|------------------------------------|------------------------|
| | | | | | | | | initiale | definitive | | | | | |
| A | | | | | | B | 1 | 2 | 3 | 4 | 5 | 6 | 7=5-6 | 8 |
| | | | 71 | | | TITLUL X ACTIVE NEFINANCIARE | | 3.590.000 | 3.732.730 | 3.732.730 | 96.723 | 96.723 | | 124.826 |
| | | | 71 | 01 | | Active fixe | | 3.590.000 | 3.732.730 | 3.732.730 | 96.723 | 96.723 | | 124.826 |
| | | | 71 | 01 | 01 | Constructii | | 3.590.000 | 3.732.730 | 3.732.730 | 96.723 | 96.723 | | 76.723 |
| | | | 71 | 01 | 02 | Masini, echipamente si mijloace de transport | | | | | | | | 48.103 |
| 6802 | | | | | | ASIGURARI SI ASISTENTA SOCIALA | | 5.000 | 5.000 | 5.000 | 4.551 | 4.551 | | 3.191 |
| | | | 70 | | | CHELTUIELI DE CAPITAL | | 5.000 | 5.000 | 5.000 | 4.551 | 4.551 | | 3.191 |
| | | | 71 | | | TITLUL X ACTIVE NEFINANCIARE | | 5.000 | 5.000 | 5.000 | 4.551 | 4.551 | | 3.191 |
| | | | 71 | 01 | | Active fixe | | 5.000 | 5.000 | 5.000 | 4.551 | 4.551 | | 3.191 |
| | | | 71 | 01 | 03 | Mobilier, aparatura birotica si alte active corporale | | 5.000 | 5.000 | 5.000 | 4.551 | 4.551 | | 3.191 |
| 7000 | 02 | | | | | Partea IV-a SERVICII SI DEZVOLTARE PUBLICA, LOCUINTE, MEDIU SI APE | | 1.361.000 | 1.395.000 | 1.340.609 | 323.893 | 323.893 | | 524.827 |
| 7002 | | | | | | LOCUINTE, SERVICII SI DEZVOLTARE PUBLICA | | 616.000 | 586.000 | 586.000 | 171.574 | 171.574 | | 393.666 |
| | | | 70 | | | CHELTUIELI DE CAPITAL | | 616.000 | 586.000 | 586.000 | 171.574 | 171.574 | | 393.666 |
| | | | 71 | | | TITLUL X ACTIVE NEFINANCIARE | | 616.000 | 586.000 | 586.000 | 171.574 | 171.574 | | 393.666 |
| | | | 71 | 01 | | Active fixe | | 616.000 | 586.000 | 586.000 | 171.574 | 171.574 | | 393.666 |
| | | | 71 | 01 | 01 | Constructii | | 516.000 | 486.000 | 486.000 | 129.174 | 129.174 | | 393.666 |
| | | | 71 | 01 | 30 | Alte active fixe (inclusiv reparatii capitale) | | 100.000 | 100.000 | 100.000 | 42.400 | 42.400 | | |
| 7402 | | | | | | PROTECTIA MEDIULUI | | 745.000 | 809.000 | 754.609 | 152.319 | 152.319 | | 131.161 |
| | | | 70 | | | CHELTUIELI DE CAPITAL | | 745.000 | 809.000 | 809.000 | 206.710 | 206.710 | | 131.161 |
| | | | 71 | | | TITLUL X ACTIVE NEFINANCIARE | | 745.000 | 809.000 | 809.000 | 206.710 | 206.710 | | 131.161 |
| | | | 71 | 01 | | Active fixe | | 745.000 | 809.000 | 809.000 | 206.710 | 206.710 | | 131.161 |
| | | | 71 | 01 | 01 | Constructii | | 685.000 | 729.000 | 729.000 | 128.120 | 128.120 | | 108.762 |

| Capi- tol | Sub- capi- tol | Pa- ra- graf | Gru- pa / Titlu | Ar- ti- col | Ali- ne- at | Denumire indicator | Credite de angajament | Credite bugetare | | Angajamente bugetare | Angajamente legale | Plati efectuate | Angajamente legale de platit | Cheltuieli efective |
|--------------|----------------------|--------------------|-----------------------|-------------------|-------------------|--|--------------------------|------------------|------------|-------------------------|-----------------------|--------------------|------------------------------------|------------------------|
| | | | | | | | | initiale | definitive | | | | | |
| A | | | | | | B | 1 | 2 | 3 | 4 | 5 | 6 | 7=5-6 | 8 |
| | | | 71 | 01 | 02 | Masini, echipamente si mijloace de transport | | 30.000 | 35.000 | 35.000 | 34.000 | 34.000 | | 22.399 |
| | | | 71 | 01 | 30 | Alte active fixe (inclusiv reparatii capitale) | | 30.000 | 45.000 | 45.000 | 44.590 | 44.590 | | |
| | | | 84 | | | PLATI EFECTUATE IN ANII PRECEDENTI SI RECUPERATE IN ANUL CURENT | | | | -54.391 | -54.391 | -54.391 | | |
| | | | 85 | | | Titlul XV PLATI EFECTUATE IN ANII PRECEDENTI SI RECUPERATE IN ANUL CURENT | | | | -54.391 | -54.391 | -54.391 | | |
| | | | 85 | 01 | | Plati efectuate in anii precedenti si recuperate in anul curent | | | | -54.391 | -54.391 | -54.391 | | |
| | | | 85 | 01 | 02 | Plati efectuate in anii precedenti si recuperate in anul curent (SD) | | | | -54.391 | -54.391 | -54.391 | | |
| 8000 | 02 | | | | | Partea V-a ACTIUNI ECONOMICE | 7.536.950 | 1.557.000 | 9.227.150 | 9.227.150 | 1.246.984 | 1.246.984 | | 1.337.912 |
| 8002 | | | | | | ACTIUNI GENERALE ECONOMICE, SI DE MUNCA | 7.536.950 | | 7.536.950 | 7.536.950 | 16.585 | 16.585 | | 16.585 |
| | | | 01 | | | CHELTUIELI CURENTE | 7.536.950 | | 7.536.950 | 7.536.950 | 16.585 | 16.585 | | 16.585 |
| | | | 56 | | | TITLUL VIII PROIECTE CU FINANTARE DIN FONDURI EXTERNE NERAMBURSABILE (FEN) POSTADERARE | 7.536.950 | | 7.536.950 | 7.536.950 | 16.585 | 16.585 | | 16.585 |
| | | | 56 | 01 | | Programe din Fondul European de Dezvoltare Regionala (FEDR) | 7.536.950 | | 7.536.950 | 7.536.950 | 16.585 | 16.585 | | 16.585 |
| | | | 56 | 01 | 01 | Finantarea nationala*) | 1.525.990 | | 1.525.990 | 1.525.990 | 5.216 | 5.216 | | 5.216 |
| | | | 56 | 01 | 02 | Finantarea externa nerambursabila | 6.010.960 | | 6.010.960 | 6.010.960 | 11.369 | 11.369 | | 11.369 |
| 8402 | | | | | | TRANSPORTURI | | 1.557.000 | 1.690.200 | 1.690.200 | 1.230.399 | 1.230.399 | | 1.321.327 |

| Capi- tol | Sub- capi- tol | Pa- ra- graf | Gru- pa / Titlu | Ar- ti- col | Ali- ne- at | Denumire indicator | Credite de angajament | Credite bugetare | | Angajamente bugetare | Angajamente legale | Plati efectuate | Angajamente legale de platit | Cheltuieli efective |
|--------------|----------------------|--------------------|-----------------------|-------------------|-------------------|---|--------------------------|------------------|------------|-------------------------|-----------------------|--------------------|------------------------------------|------------------------|
| | | | | | | | | initiale | definitive | | | | | |
| A | | | | | | B | 1 | 2 | 3 | 4 | 5 | 6 | 7=5-6 | 8 |
| | | | 70 | | | CHELTUIELI DE CAPITAL | | 1.557.000 | 1.690.200 | 1.690.200 | 1.230.399 | 1.230.399 | | 1.321.327 |
| | | | 71 | | | TITLUL X ACTIVE NEFINANCIARE | | 1.557.000 | 1.690.200 | 1.690.200 | 1.230.399 | 1.230.399 | | 1.321.327 |
| | | | 71 | 01 | | Active fixe | | 1.557.000 | 1.690.200 | 1.690.200 | 1.230.399 | 1.230.399 | | 1.321.327 |
| | | | 71 | 01 | 01 | Constructii | | 1.407.000 | 1.552.000 | 1.552.000 | 1.128.375 | 1.128.375 | | 1.036.784 |
| | | | 71 | 01 | 02 | Masini, echipamente si mijloace de transport | | 150.000 | 138.200 | 138.200 | 102.024 | 102.024 | | 279.446 |
| | | | 71 | 01 | 30 | Alte active fixe (inclusiv reparatii capitale) | | | | | | | | 5.097 |
| 9902 | 97 | | | | | excedent/deficit sect dezy | | -5.002.000 | -7.069.530 | | | 2.279.741 | | |

Conducatorul institutiei,
Calm Ioan Andrei

Conducatorul compartimentului
financiar-contabil
Braga Roxana




| Capi- tol | Sub- capi- tol | Pa- ra- graf | Gru- pa / Titlu | Ar- ti- col | Ali- ne- at | Denumire indicator | Credite de angajament | Credite bugetare | | Angajamente bugetare | Angajamente legale | Plati efectuate | Angajamente legale de platit | Cheltuieli efective |
|--------------|----------------------|--------------------|-----------------------|-------------------|-------------------|--|--------------------------|------------------|------------|-------------------------|-----------------------|--------------------|------------------------------------|------------------------|
| | | | | | | | | initiale | definitive | | | | | |
| A | | | | | | B | 1 | 2 | 3 | 4 | 5 | 6 | 7=5-6 | 8 |
| | | | | | | FONDURI EXTERNE NERAMBURSABILE (FEN) | | | | | | | | |
| | | | | | | POSTADERARE | 8.887.000 | 8.887.000 | 10.147.800 | 10.147.800 | 1.160.373 | 1.160.373 | | 1.076.874 |
| | | | 56 | 01 | | Programe din Fondul European de Dezvoltare Regionala (FEDR) | 7.495.000 | 7.495.000 | 8.755.800 | 8.755.800 | 801.968 | 801.968 | | 789.568 |
| | | | 56 | 01 | 01 | Finantarea nationala*) | 409.000 | 409.000 | 1.322.020 | 1.322.020 | | | | |
| | | | 56 | 01 | 02 | Finantarea externa nerambursabila | 7.086.000 | 7.086.000 | 7.433.780 | 7.433.780 | 801.968 | 801.968 | | 789.568 |
| | | | 56 | 02 | | Programe din Fondul Social European (FSE) | 1.392.000 | 1.392.000 | 1.392.000 | 1.392.000 | 358.405 | 358.405 | | 287.306 |
| | | | 56 | 02 | 01 | Finantarea nationala*) | 100.000 | 100.000 | 100.000 | 100.000 | 27.930 | 27.930 | | 27.930 |
| | | | 56 | 02 | 02 | Finantarea externa nerambursabila | 1.292.000 | 1.292.000 | 1.292.000 | 1.292.000 | 330.475 | 330.475 | | 259.376 |
| | | | 70 | | | CHELTUIELI DE CAPITAL | | 588.000 | 849.000 | 849.000 | 830.105 | 830.001 | 104 | 333.351 |
| | | | 71 | | | TITLUL X ACTIVE NEFINANCIARE | | 588.000 | 849.000 | 849.000 | 830.105 | 830.001 | 104 | 333.351 |
| | | | 71 | 01 | | Active fixe | | 588.000 | 849.000 | 849.000 | 830.105 | 830.001 | 104 | 333.351 |
| | | | 71 | 01 | 01 | Constructii | | 567.000 | 706.000 | 706.000 | 694.108 | 694.108 | | 228.686 |
| | | | 71 | 01 | 02 | Masini, echipamente si mijloace de transport | | 15.000 | 7.000 | 7.000 | 6.043 | 6.043 | | 7.516 |
| | | | 71 | 01 | 03 | Mobilier, aparatura birotica si alte active corporale | | 6.000 | 4.800 | 4.800 | 4.215 | 4.215 | | 95.411 |
| | | | 71 | 01 | 30 | Alte active fixe (inclusiv reparatii capitale) | | | 131.200 | 131.200 | 125.739 | 125.635 | 104 | 1.738 |
| 6702 | | | | | | CULTURA, RECREERE SI RELIGIE | | 3.590.000 | 3.872.730 | 3.872.730 | 221.723 | 221.723 | | 249.826 |
| | | | 01 | | | CHELTUIELI CURENTE | | | 140.000 | 140.000 | 125.000 | 125.000 | | 125.000 |
| | | | 55 | | | TITLUL VII ALTE TRANSFERURI | | | 140.000 | 140.000 | 125.000 | 125.000 | | 125.000 |
| | | | 55 | 01 | | A. Transferuri interne | | | 140.000 | 140.000 | 125.000 | 125.000 | | 125.000 |
| | | | 55 | 01 | 18 | Alte transferuri curente interne | | | 140.000 | 140.000 | 125.000 | 125.000 | | 125.000 |
| | | | 70 | | | CHELTUIELI DE CAPITAL | | 3.590.000 | 3.732.730 | 3.732.730 | 96.723 | 96.723 | | 124.826 |

| Capi- tol | Sub- capi- tol | Pa- ra- graf | Gru- pa / Titlu | Ar- ti- col | Ali- ne- at | Denumire indicator | Credite de angajament | Credite bugetare | | Angajamente bugetare | Angajamente legale | Plati efectuate | Angajamente legale de platit | Cheltuieli efective |
|--------------|----------------------|--------------------|-----------------------|-------------------|-------------------|---|--------------------------|------------------|------------|-------------------------|-----------------------|--------------------|------------------------------------|------------------------|
| | | | | | | | | initiale | definitive | | | | | |
| A | | | | | | B | 1 | 2 | 3 | 4 | 5 | 6 | 7=5-6 | 8 |
| | | | 71 | | | TITLUL X ACTIVE NEFINANCIARE | | 3.590.000 | 3.732.730 | 3.732.730 | 96.723 | 96.723 | | 124.826 |
| | | | 71 | 01 | | Active fixe | | 3.590.000 | 3.732.730 | 3.732.730 | 96.723 | 96.723 | | 124.826 |
| | | | 71 | 01 | 01 | Constructii | | 3.590.000 | 3.732.730 | 3.732.730 | 96.723 | 96.723 | | 76.723 |
| | | | 71 | 01 | 02 | Masini, echipamente si mijloace de transport | | | | | | | | 48.103 |
| 6802 | | | | | | ASIGURARI SI ASISTENTA SOCIALA | | 5.000 | 5.000 | 5.000 | 4.551 | 4.551 | | 3.191 |
| | | | 70 | | | CHELTUIELI DE CAPITAL | | 5.000 | 5.000 | 5.000 | 4.551 | 4.551 | | 3.191 |
| | | | 71 | | | TITLUL X ACTIVE NEFINANCIARE | | 5.000 | 5.000 | 5.000 | 4.551 | 4.551 | | 3.191 |
| | | | 71 | 01 | | Active fixe | | 5.000 | 5.000 | 5.000 | 4.551 | 4.551 | | 3.191 |
| | | | 71 | 01 | 03 | Mobilier, aparatura birotica si alte active corporale | | 5.000 | 5.000 | 5.000 | 4.551 | 4.551 | | 3.191 |
| 7000 | 02 | | | | | Partea IV-a SERVICII SI DEZVOLTARE PUBLICA, LOCUINTE, MEDIU SI APE | | 1.361.000 | 1.395.000 | 1.340.609 | 323.893 | 323.893 | | 524.827 |
| 7002 | | | | | | LOCUINTE, SERVICII SI DEZVOLTARE PUBLICA | | 616.000 | 586.000 | 586.000 | 171.574 | 171.574 | | 393.666 |
| | | | 70 | | | CHELTUIELI DE CAPITAL | | 616.000 | 586.000 | 586.000 | 171.574 | 171.574 | | 393.666 |
| | | | 71 | | | TITLUL X ACTIVE NEFINANCIARE | | 616.000 | 586.000 | 586.000 | 171.574 | 171.574 | | 393.666 |
| | | | 71 | 01 | | Active fixe | | 616.000 | 586.000 | 586.000 | 171.574 | 171.574 | | 393.666 |
| | | | 71 | 01 | 01 | Constructii | | 516.000 | 486.000 | 486.000 | 129.174 | 129.174 | | 393.666 |
| | | | 71 | 01 | 30 | Alte active fixe (inclusiv reparatii capitale) | | 100.000 | 100.000 | 100.000 | 42.400 | 42.400 | | |
| 7402 | | | | | | PROTECTIA MEDIULUI | | 745.000 | 809.000 | 754.609 | 152.319 | 152.319 | | 131.161 |
| | | | 70 | | | CHELTUIELI DE CAPITAL | | 745.000 | 809.000 | 809.000 | 206.710 | 206.710 | | 131.161 |
| | | | 71 | | | TITLUL X ACTIVE NEFINANCIARE | | 745.000 | 809.000 | 809.000 | 206.710 | 206.710 | | 131.161 |
| | | | 71 | 01 | | Active fixe | | 745.000 | 809.000 | 809.000 | 206.710 | 206.710 | | 131.161 |
| | | | 71 | 01 | 01 | Constructii | | 685.000 | 729.000 | 729.000 | 128.120 | 128.120 | | 108.762 |

| Capi- tol | Sub- capi- tol | Pa- ra- graf | Gru- pa / Titlu | Ar- ti- col | Ali- ne- at | Denumire indicator | Credite de angajament | Credite bugetare | | Angajamente bugetare | Angajamente legale | Plati efectuate | Angajamente legale de platit | Cheltuieli efective |
|--------------|----------------------|--------------------|-----------------------|-------------------|-------------------|--|--------------------------|------------------|------------|-------------------------|-----------------------|--------------------|------------------------------------|------------------------|
| | | | | | | | | initiale | definitive | | | | | |
| A | | | | | | B | 1 | 2 | 3 | 4 | 5 | 6 | 7=5-6 | 8 |
| | | | 71 | 01 | 02 | Masini, echipamente si mijloace de transport | | 30.000 | 35.000 | 35.000 | 34.000 | 34.000 | | 22.399 |
| | | | 71 | 01 | 30 | Alte active fixe (inclusiv reparatii capitale) | | 30.000 | 45.000 | 45.000 | 44.590 | 44.590 | | |
| | | | 84 | | | PLATI EFECTUATE IN ANII PRECEDENTI SI RECUPERATE IN ANUL CURENT | | | | -54.391 | -54.391 | -54.391 | | |
| | | | 85 | | | Titlul XV PLATI EFECTUATE IN ANII PRECEDENTI SI RECUPERATE IN ANUL CURENT | | | | -54.391 | -54.391 | -54.391 | | |
| | | | 85 | 01 | | Plati efectuate in anii precedenti si recuperate in anul curent | | | | -54.391 | -54.391 | -54.391 | | |
| | | | 85 | 01 | 02 | Plati efectuate in anii precedenti si recuperate in anul curent (SD) | | | | -54.391 | -54.391 | -54.391 | | |
| 8000 | 02 | | | | | Partea V-a ACTIUNI ECONOMICE | 7.536.950 | 1.557.000 | 9.227.150 | 9.227.150 | 1.246.984 | 1.246.984 | | 1.337.912 |
| 8002 | | | | | | ACTIUNI GENERALE ECONOMICE, SI DE MUNCA | 7.536.950 | | 7.536.950 | 7.536.950 | 16.585 | 16.585 | | 16.585 |
| | | | 01 | | | CHELTUIELI CURENTE | 7.536.950 | | 7.536.950 | 7.536.950 | 16.585 | 16.585 | | 16.585 |
| | | | 56 | | | TITLUL VIII PROIECTE CU FINANTARE DIN FONDURI EXTERNE NERAMBURSABILE (FEN) POSTADERARE | 7.536.950 | | 7.536.950 | 7.536.950 | 16.585 | 16.585 | | 16.585 |
| | | | 56 | 01 | | Programe din Fondul European de Dezvoltare Regionala (FEDR) | 7.536.950 | | 7.536.950 | 7.536.950 | 16.585 | 16.585 | | 16.585 |
| | | | 56 | 01 | 01 | Finantarea nationala*) | 1.525.990 | | 1.525.990 | 1.525.990 | 5.216 | 5.216 | | 5.216 |
| | | | 56 | 01 | 02 | Finantarea externa nerambursabila | 6.010.960 | | 6.010.960 | 6.010.960 | 11.369 | 11.369 | | 11.369 |
| 8402 | | | | | | TRANSPORTURI | | 1.557.000 | 1.690.200 | 1.690.200 | 1.230.399 | 1.230.399 | | 1.321.327 |

| Capi- tol | Sub- capi- tol | Pa- ra- graf | Gru- pa / Titlu | Ar- ti- col | Ali- ne- at | Denumire indicator | Credite de angajament | Credite bugetare | | Angajamente bugetare | Angajamente legale | Plati efectuate | Angajamente legale de platit | Cheltuieli efective |
|--------------|----------------------|--------------------|-----------------------|-------------------|-------------------|---|--------------------------|------------------|------------|-------------------------|-----------------------|--------------------|------------------------------------|------------------------|
| | | | | | | | | initiale | definitive | | | | | |
| A | | | | | | B | 1 | 2 | 3 | 4 | 5 | 6 | 7=5-6 | 8 |
| | | | 70 | | | CHELTUIELI DE CAPITAL | | 1.557.000 | 1.690.200 | 1.690.200 | 1.230.399 | 1.230.399 | | 1.321.327 |
| | | | 71 | | | TITLUL X ACTIVE NEFINANCIARE | | 1.557.000 | 1.690.200 | 1.690.200 | 1.230.399 | 1.230.399 | | 1.321.327 |
| | | | 71 | 01 | | Active fixe | | 1.557.000 | 1.690.200 | 1.690.200 | 1.230.399 | 1.230.399 | | 1.321.327 |
| | | | 71 | 01 | 01 | Constructii | | 1.407.000 | 1.552.000 | 1.552.000 | 1.128.375 | 1.128.375 | | 1.036.784 |
| | | | 71 | 01 | 02 | Masini, echipamente si mijloace de transport | | 150.000 | 138.200 | 138.200 | 102.024 | 102.024 | | 279.446 |
| | | | 71 | 01 | 30 | Alte active fixe (inclusiv reparatii capitale) | | | | | | | | 5.097 |
| 9902 | 97 | | | | | excedent/deficit sect dezv | | -5.002.000 | -7.069.530 | | | 2.279.741 | | |

Conducatorul institutiei,
Catin Ioan Andrei



Conducatorul compartimentului
financiar-contabil
Braga Roxana

))


DETALIEREA CHELTUIELILOR
INSTITUTII PUBLICE FINANTATE DIN VENITURI PROPRII
SI SUBVENTII DIN BUGETUL LOCAL
SECTIUNEA DE DEZVOLTARE
31 12 2011

| Capi- tol | Sub- capi- tol | Pa- ra- graf | Gru- pa / Titlu | Ar- ti- col | Ali- ne- at | Denumire indicator | Credite de angajament | Credite bugetare | | Angajamente bugetare | Angajamente legale | Plati efectuate | Angajamente legale de platit | Cheltuieli efective |
|--------------|----------------------|--------------------|-----------------------|-------------------|-------------------|---|--------------------------|------------------|------------|-------------------------|-----------------------|--------------------|------------------------------------|------------------------|
| | | | | | | | | initiale | definitive | | | | | |
| A | | | | | | B | 1 | 2 | 3 | 4 | 5 | 6 | 7=5-6 | 8 |
| 5010 | | | | | | TOTAL CHELTUIELI DIN VENITURI PROPRII SI SUBVENTII | 150.000 | 1.227.000 | 1.256.800 | 1.256.800 | 1.013.655 | 824.384 | 189.271 | 1.357.919 |
| | | 01 | | | | CHELTUIELI CURENTE | 150.000 | 150.000 | 150.000 | 150.000 | 50.000 | 50.000 | | 50.000 |
| | | 56 | | | | TITLUL VIII PROIECTE CU FINANTARE DIN FONDURI EXTERNE NERAMBURSABILE (FEN) | | | | | | | | |
| | | | | | | POSTADERARE | 150.000 | 150.000 | 150.000 | 150.000 | 50.000 | 50.000 | | 50.000 |
| | | 70 | | | | CHELTUIELI DE CAPITAL | | 1.077.000 | 1.106.800 | 1.106.800 | 963.655 | 774.384 | 189.271 | 1.307.919 |
| | | 71 | | | | TITLUL X ACTIVE NEFINANCIARE | | 1.077.000 | 1.106.800 | 1.106.800 | 963.655 | 774.384 | 189.271 | 1.307.919 |
| 5410 | | | | | | ALTE SERVICII PUBLICE GENERALE | | 2.000 | 2.000 | 2.000 | 1.470 | 1.470 | | 3.583 |
| | | 70 | | | | CHELTUIELI DE CAPITAL | | 2.000 | 2.000 | 2.000 | 1.470 | 1.470 | | 3.583 |
| | | 71 | | | | TITLUL X ACTIVE NEFINANCIARE | | 2.000 | 2.000 | 2.000 | 1.470 | 1.470 | | 3.583 |
| | | 71 | 01 | | | Active fixe | | 2.000 | 2.000 | 2.000 | 1.470 | 1.470 | | 3.583 |
| | | 71 | 01 | 02 | | Masini, echipamente si mijloace de transport | | | | | | | | 2.949 |
| | | 71 | 01 | 03 | | Mobilier, aparatura birotica si alte active corporale | | | | | | | | 560 |
| | | 71 | 01 | 30 | | Alte active fixe (inclusiv reparatii capitale) | | 2.000 | 2.000 | 2.000 | 1.470 | 1.470 | | 74 |
| 6510 | | | | | | INVATAMANT | 150.000 | 150.000 | 158.000 | 158.000 | 54.921 | 54.921 | | 212.076 |
| | | 01 | | | | CHELTUIELI CURENTE | 150.000 | 150.000 | 150.000 | 150.000 | 50.000 | 50.000 | | 50.000 |
| | | 56 | | | | TITLUL VIII PROIECTE CU FINANTARE DIN FONDURI EXTERNE NERAMBURSABILE (FEN) | | | | | | | | |
| | | | | | | POSTADERARE | 150.000 | 150.000 | 150.000 | 150.000 | 50.000 | 50.000 | | 50.000 |
| | | 56 | 01 | | | Programe din Fondul European de Dezvoltare Regionala (FEDR) | 150.000 | 150.000 | 150.000 | 150.000 | 50.000 | 50.000 | | 50.000 |

| Capi- tol | Sub- capi- tol | Pa- ra- graf | Gru- pa / Titlu | Ar- ti- col | Ali- ne- at | Denumire indicator | Credite de angajament | Credite bugetare | | Angajamente bugetare | Angajamente legale | Plati efectuate | Angajamente legale de platit | Cheltuieli efective |
|--------------|----------------------|--------------------|-----------------------|-------------------|-------------------|--|--------------------------|------------------|------------|-------------------------|-----------------------|--------------------|------------------------------------|------------------------|
| | | | | | | | | initiale | definitive | | | | | |
| A | | | | | | B | 1 | 2 | 3 | 4 | 5 | 6 | 7=5-6 | 8 |
| | | | 56 | 01 | 01 | Finantarea nationala*) | 150.000 | 150.000 | 150.000 | 150.000 | 50.000 | 50.000 | | 50.000 |
| | | | 70 | | | CHELTUIELI DE CAPITAL | | | 8.000 | 8.000 | 4.921 | 4.921 | | 162.076 |
| | | | 71 | | | TITLUL X ACTIVE NEFINANCIARE | | | 8.000 | 8.000 | 4.921 | 4.921 | | 162.076 |
| | | | 71 | 01 | | Active fixe | | | 8.000 | 8.000 | 4.921 | 4.921 | | 162.076 |
| | | | 71 | 01 | 02 | Masini, echipamente si mijloace de transport | | | 8.000 | 8.000 | 4.921 | 4.921 | | |
| | | | 71 | 01 | 03 | Mobilier, aparatura birotica si alte active corporale | | | | | | | | 162.076 |
| 6610 | | | | | | SANATATE | | 1.060.000 | 1.081.800 | 1.081.800 | 957.264 | 767.993 | 189.271 | 1.134.163 |
| | | | 70 | | | CHELTUIELI DE CAPITAL | | 1.060.000 | 1.081.800 | 1.081.800 | 957.264 | 767.993 | 189.271 | 1.134.163 |
| | | | 71 | | | TITLUL X ACTIVE NEFINANCIARE | | 1.060.000 | 1.081.800 | 1.081.800 | 957.264 | 767.993 | 189.271 | 1.134.163 |
| | | | 71 | 01 | | Active fixe | | 100.000 | 131.493 | 131.493 | 63.493 | 63.493 | | 429.663 |
| | | | 71 | 01 | 02 | Masini, echipamente si mijloace de transport | | 100.000 | 76.173 | 76.173 | 8.173 | 8.173 | | -329.931 |
| | | | 71 | 01 | 03 | Mobilier, aparatura birotica si alte active corporale | | | 10.600 | 10.600 | 10.600 | 10.600 | | 704.467 |
| | | | 71 | 01 | 30 | Alte active fixe (inclusiv reparatii capitale) | | | 44.720 | 44.720 | 44.720 | 44.720 | | 55.127 |
| | | | 71 | 03 | | Reparatii capitale aferente activelor fixe | | 960.000 | 950.307 | 950.307 | 893.771 | 704.500 | 189.271 | 704.500 |
| 6710 | | | | | | CULTURA, RECREERE SI RELIGIE | | 15.000 | 15.000 | 15.000 | | | | |
| | | | 70 | | | CHELTUIELI DE CAPITAL | | 15.000 | 15.000 | 15.000 | | | | |
| | | | 71 | | | TITLUL X ACTIVE NEFINANCIARE | | 15.000 | 15.000 | 15.000 | | | | |
| | | | 71 | 01 | | Active fixe | | 15.000 | 15.000 | 15.000 | | | | |
| | | | 71 | 01 | 01 | Constructii | | 15.000 | 15.000 | 15.000 | | | | |

| Capi- tol | Sub- capi- tol | Pa- ra- graf | Gru- pa / Titlu | Ar- ti- col | Ali- ne- at | Denumire indicator | Credite de angajament | Credite bugetare | | Angajamente bugetare | Angajamente legale | Plati efectuate | Angajamente legale de platit | Cheltuieli efective |
|--------------|----------------------|--------------------|-----------------------|-------------------|-------------------|--|--------------------------|------------------|------------|-------------------------|-----------------------|--------------------|------------------------------------|------------------------|
| | | | | | | | | initiale | definitive | | | | | |
| A | | | | | | B | 1 | 2 | 3 | 4 | 5 | 6 | 7=5-6 | 8 |
| 7010 | | | | | | LOCUINTE, SERVICII SI DEZVOLTARE PUBLICA | | | | | | | | 8.097 |
| | | | 70 | | | CHELTUIELI DE CAPITAL | | | | | | | | 8.097 |
| | | | 71 | | | TITLUL X ACTIVE NEFINANCIARE | | | | | | | | 8.097 |
| | | | 71 | 01 | | Active fixe | | | | | | | | 8.097 |
| | | | 71 | 01 | 02 | Masini, echipamente si mijloace de transport | | | | | | | | 2.503 |
| | | | 71 | 01 | 03 | Mobilier, aparatura birotica si alte active corporale | | | | | | | | 5.594 |

Conducatorul institutiei,
Catin Ioan Andrei



Conducatorul compartimentului
financiar-contabil
Braga Roxana